



ЭЛЕКТРОННАЯ БИБЛИОТЕКА ИЗДАТЕЛЬСТВА «АКАДЕМИЯ»

РАБОТА С КОДАМИ ИНСТРУКЦИЯ ПОЛЬЗОВАТЕЛЯ

Чтобы начать пользоваться электронной библиотекой нашего издательства необходимо зарегистрироваться или авторизоваться (если вы были ранее зарегистрированы и имеете логин и пароль).

Форма для авторизации/регистрации размещена на странице «Вход в библиотеку» и дублируется на странице «Вход в сервисы».

1. Генерация кодов доступа для студентов

Если вы приобрели доступы к учебным материалам для студентов образовательной организации – вам необходимо каждому студенту выдать индивидуальный код доступа. Это простая процедура – коды автоматически генерируются на нашем сайте.

Чтобы сгенерировать коды доступа для студентов, нажмите на кнопку «Управление кодами», расположенную над таблицей на странице «Моя книжная полка».

Наименование	Печатное издание		Электронная версия		
	Цена(руб.)	Наличие	Кол-во	Цена подписки на 1 год	Кол-во доступов
«ГОС 4 ГО ПОКОЛЕНИЯ» Математика. Григорьев В.П., Сабурова Т.Н. 5-е изд., стер. издание 2023г.	1 332,10	В наличии	<input type="text"/>	363,6	<input type="text"/>
«ГОС 4 ГО ПОКОЛЕНИЯ» Дискретная математика. Смирнов М.С., Смирнов П.А. 5-е изд., стер. издание 2021г.	1 465,20	В наличии	<input type="text"/>	392,4	<input type="text"/>
«ГОС 4 ГО ПОКОЛЕНИЯ» Дискретная математика. Сборник задач с алгоритмами решений. Смирнов М.С., Смирнов П.А.	1 009,80	В наличии	<input type="text"/>	240	<input type="text"/>

По клику на кнопку «Управление кодами» вы окажетесь на соответствующей странице, где увидите форму генерации кодов.

Задайте любое необходимое вам количество кодов, даты начала и окончания их действия и нажмите кнопку «Выдать коды».

ACADEMIA | ИЗДАТЕЛЬСКИЙ ЦЕНТР "АКАДЕМИЯ" | Об издательстве | Как купить | Контакты | [Расширенный поиск](#)

КАТАЛОГИ ИЗДАТЕЛЬСТВА | ЭЛЕКТРОННАЯ БИБЛИОТЕКА | ЦИФРОВЫЕ РЕШЕНИЯ

Главная / Личный кабинет

ПРОФИЛЬ ПОЛЬЗОВАТЕЛЯ

МОИ ЗАКАЗЫ

МОЯ КНИЖНАЯ ПОЛКА

АКТИВАЦИЯ КОДА

СТАТИСТИКА

Личный кабинет

Генерация кодов доступа к изданиям

Количество:

Дата начала:

Дата окончания:

На экране появится список готовых кодов. Осталось выдать эти коды студентам вашей образовательной организации.

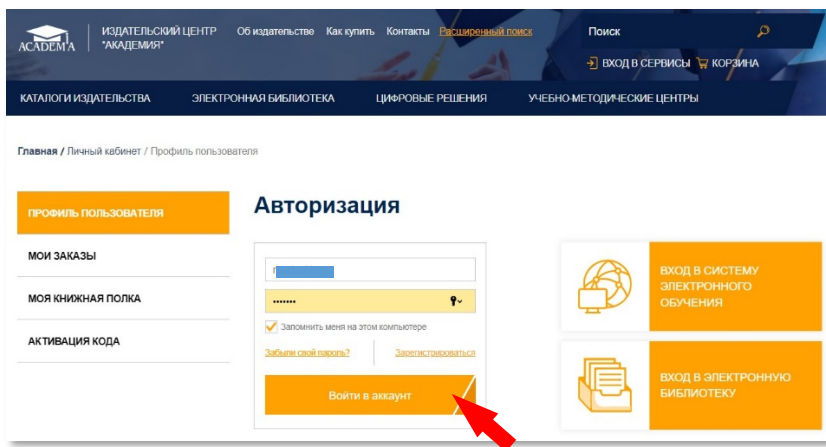
Коды доступа

Код доступа	Дата начала	Дата окончания
BpRIWKNQ630B1HоЕН	18 окт 2019	25 окт 2019
owV5H2Cf1169mYKc0aFe	18 окт 2019	25 окт 2019
FmUGKHUn51ctCnqsj0	18 окт 2019	25 окт 2019
e19Fauqh2357Jz3Gzf7W	18 окт 2019	25 окт 2019
4XBIOqWE614mAиN08xC	18 окт 2019	25 окт 2019
CiqHvbwi587yTV3MAyL	18 окт 2019	25 окт 2019

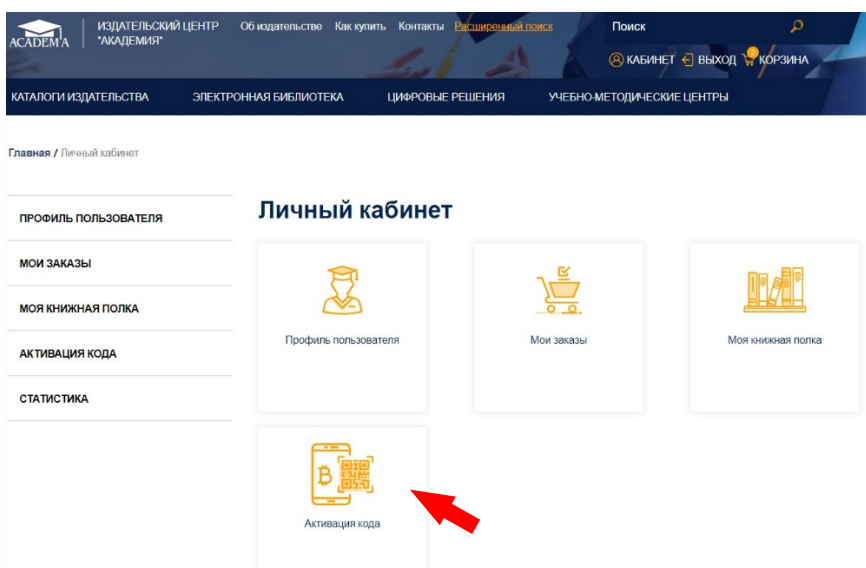
Его можно распечатать, нажав на кнопку «Печать», либо разослать студентам индивидуальные коды по электронной почте.

2. Для студентов. Активация кодов, выданных в образовательной организации. Работа с Электронной библиотекой

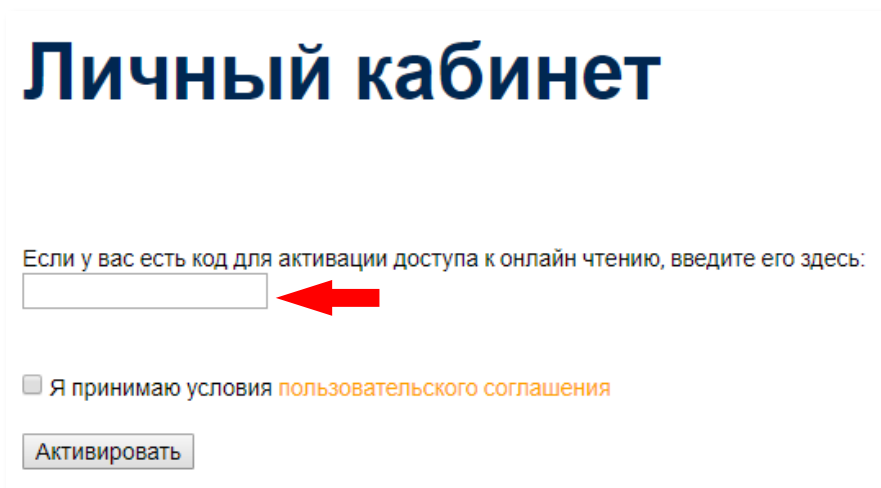
Для активации выданного кода и доступа к пользованию учебными материалами студент должен зарегистрироваться на сайте как физическое лицо или, если он уже зарегистрирован, авторизоваться.



Затем кликнуть по ссылке «Войти в аккаунт». Студент попадает в свой Личный кабинет, далее надо перейти в раздел «Активация кода».



В текстовое поле открывшейся формы студент вводит полученный код, ставит галочку «Я принимаю условия пользовательского соглашения» и нажимает на кнопку «Активировать».

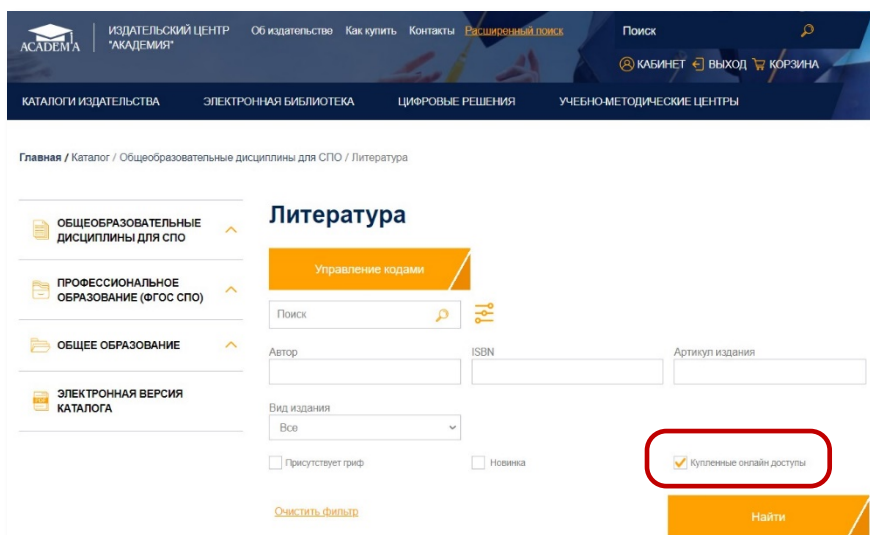


Теперь студент может пользоваться изданиями, приобретенными его образовательной организацией.

Чтобы приступить к чтению, студент должен кликнуть по ссылке «Моя книжная полка» в своем Личном кабинете. На открывшейся странице появится список доступных для чтения изданий.

Рядом с каждым изданием размещена следующая информация: статус доступа для данного читателя (активен или неактивен), сколько дней осталось до окончания срока действия личного доступа и количество свободных на данный момент доступов. Если свободных доступов в настоящий момент нет, издание невозможно читать. Придется ждать, пока не освободится доступ.

Увидеть издания, доступные для чтения, студент может не только в Личном кабинете, но и в Тематическом каталоге на сайте. Для этого в «Поиске по всей номенклатуре» нужно поставить галочку возле строки «Купленные онлайн доступы» и нажать кнопку «Найти».



Чтобы приступить к чтению, достаточно нажать кнопку «Читать книгу». Выбранное издание откроется для чтения в новом окне браузера.